

» Liiketoiminta- katsaus tammi- syyskuu 2024

Seppo Voutilainen
toimitusjohtaja

Ville Sirviö
talousjohtaja

25.10.2024



Terrafame

» Tammi-syyskuu 2024 lyhyesti

- Markkinaympäristö jatkui haasteellisena
- Metallien ja akkukemikaalien markkinahinnat olivat selkeästi alhaisemmalla tasolla kuin vuosi sitten
- Uusi kannattavuusohjelma käynnistetty
- Merkittävät investoinnit etenivät suunnitellusti
- Hakemus Kolmisopen malmion strategisesta statuksesta (CRMA) jätetty Euroopan komissiolle
- Kesäkuussa aloitettu uraanin talteenoton ylösajo jatkui suunnitelmien mukaisesti



» Terrafamen liikevaihto ja käyttökate heikkenivät haastavassa markkinassa

Liikevaihto
1–9 2024

350,8 MEUR

1–9 2023 406,1 MEUR

Akkukemikaali-
liiketoiminnan liikevaihto

97,6 MEUR

1–9 2023 126,3 MEUR

27,8 % liikevaihdosta

Käyttökate
1–9 2024

50,2 MEUR

1–9 2023 64,4 MEUR

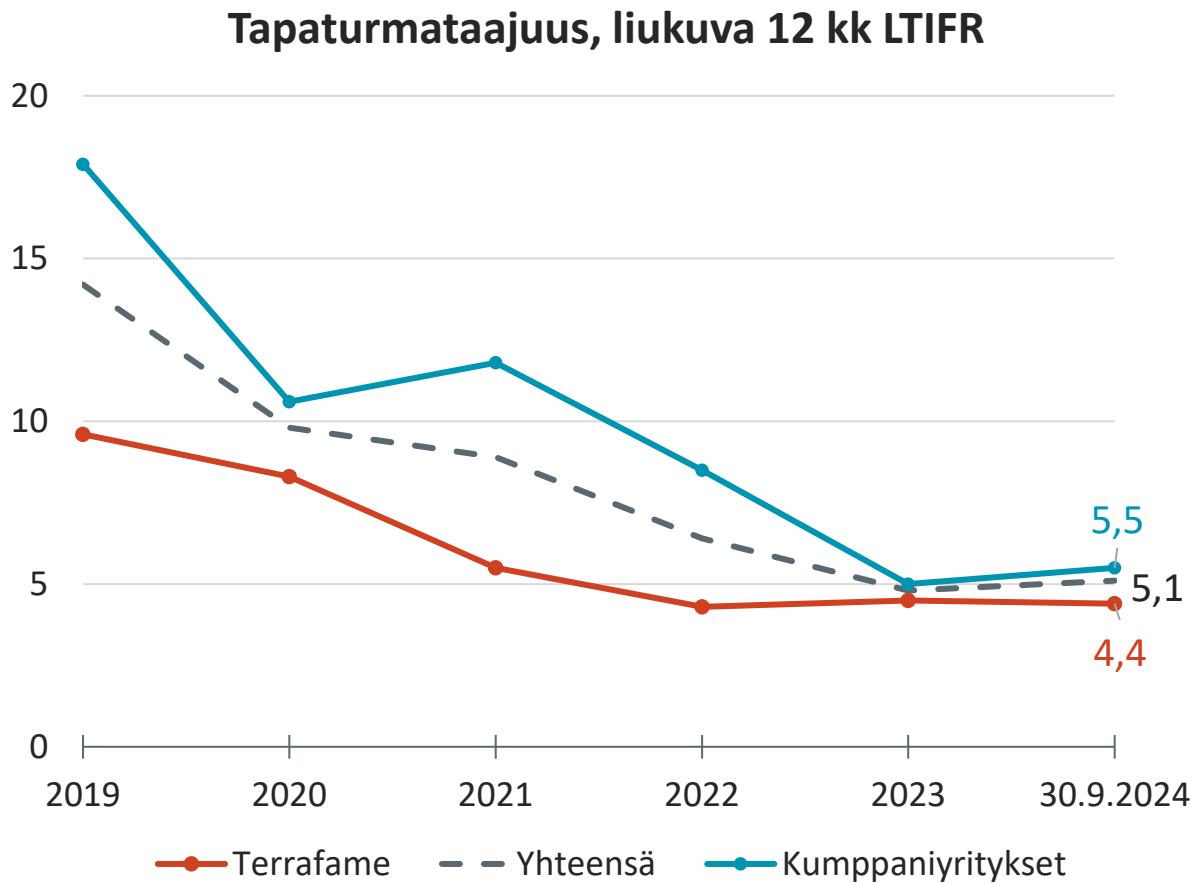
Liiketulos
1–9 2024

-11,0 MEUR

1–9 2023 17,9 MEUR



»Tavoitteena 0 tapaturmaa



Terrafamen palveluksessa oli 30.9.2024 lopussa **826** (806) henkilöä ja lisäksi teollisuusalueella työskenteli katsauskaudella keskimäärin **1 402** (1 044) kumppaniyritysten palveluksessa olevaa henkilöä (kokoaikaisiksi muutettuna, FTE).

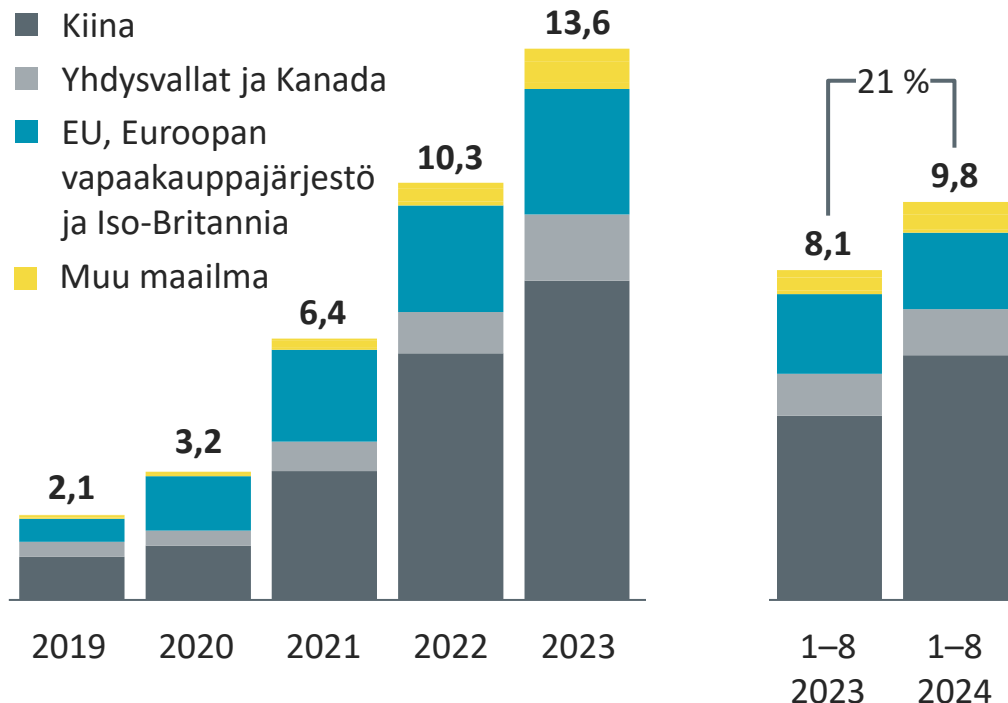
Terrafame

» Katsaus
markkinoihin



» Sähköautojen myynti kasvoi noin 21 % tammi–elokuussa 2024 verrattuna vuoden 2023 vastaavaan ajanjaksoon

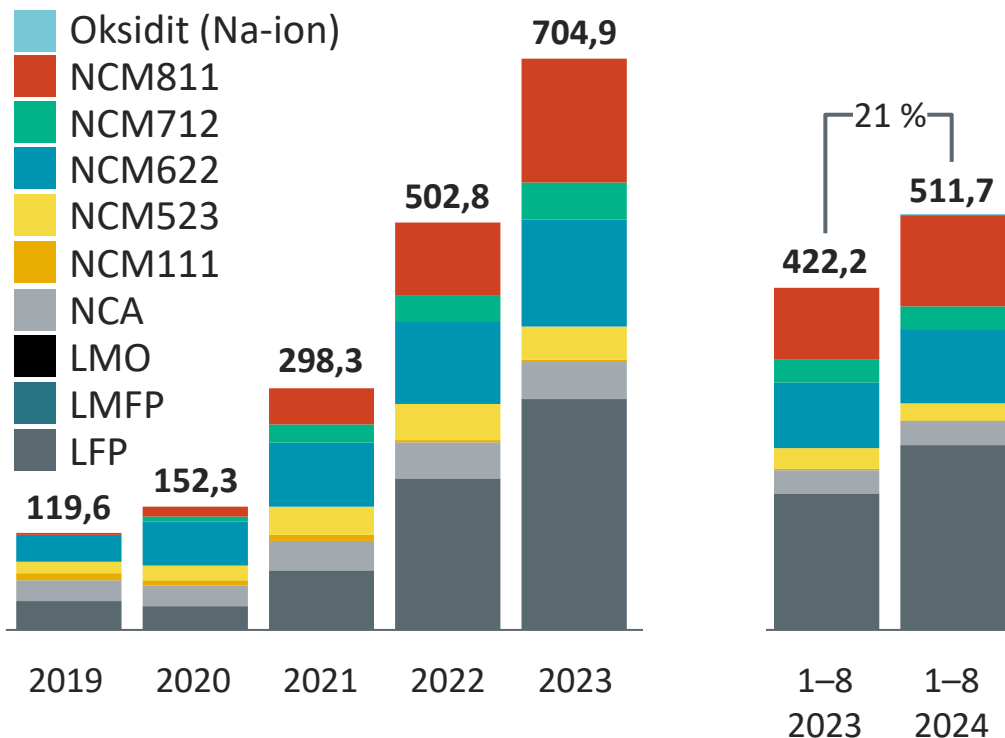
Sähköautojen myynti globaalisti, milj. kpl



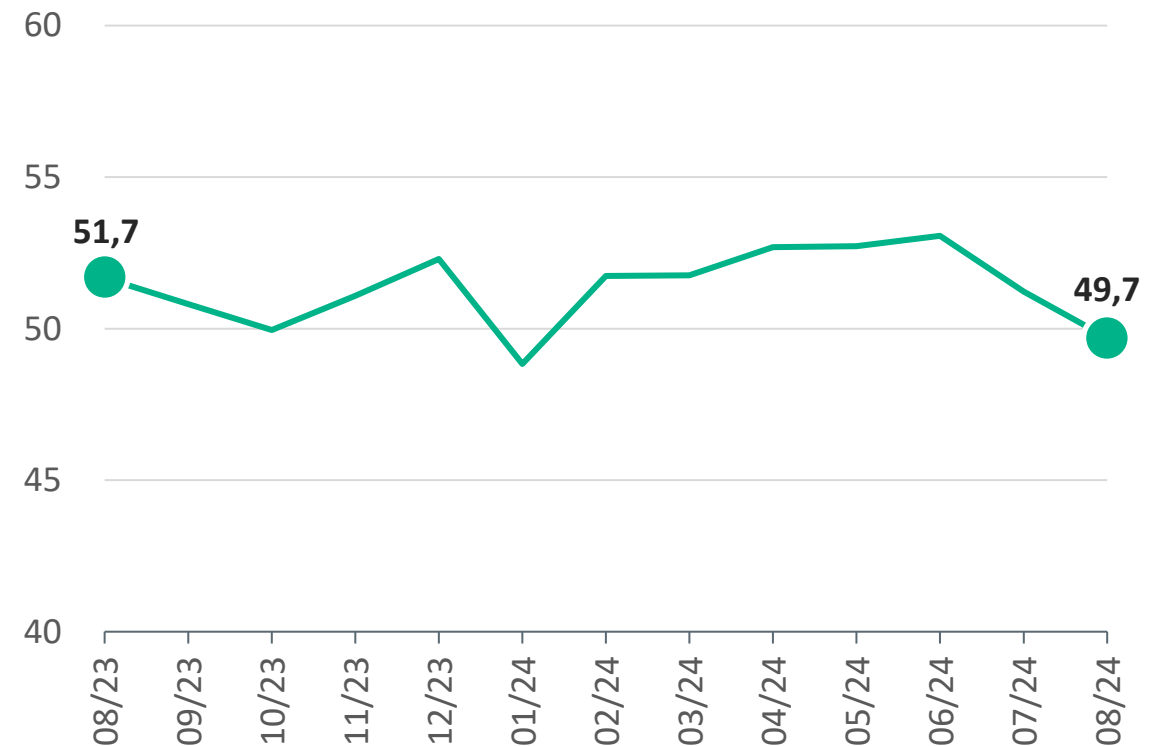
- Kiinassa myytiin noin 6,0 miljoonaa sähköautoa. Myynti kasvoi noin 33 % verrattuna tammi–elokuuhun 2023.
- USA:ssa ja Kanadassa myytiin noin 1,13 miljoonaa sähköautoa. Tammi–elokuuhun 2023 verrattuna myynti kasvoi 9,6 %.
- Euroopassa myytiin noin 1,89 miljoonaa sähköautoa. Myynti laski 3,6 % vertailukaudesta.

» Korkeanikkelipitoisten NCM811 akkujen markkinaosuus säilyi samalla tasolla

Sähköautojen akkujen katodikemia, GWh

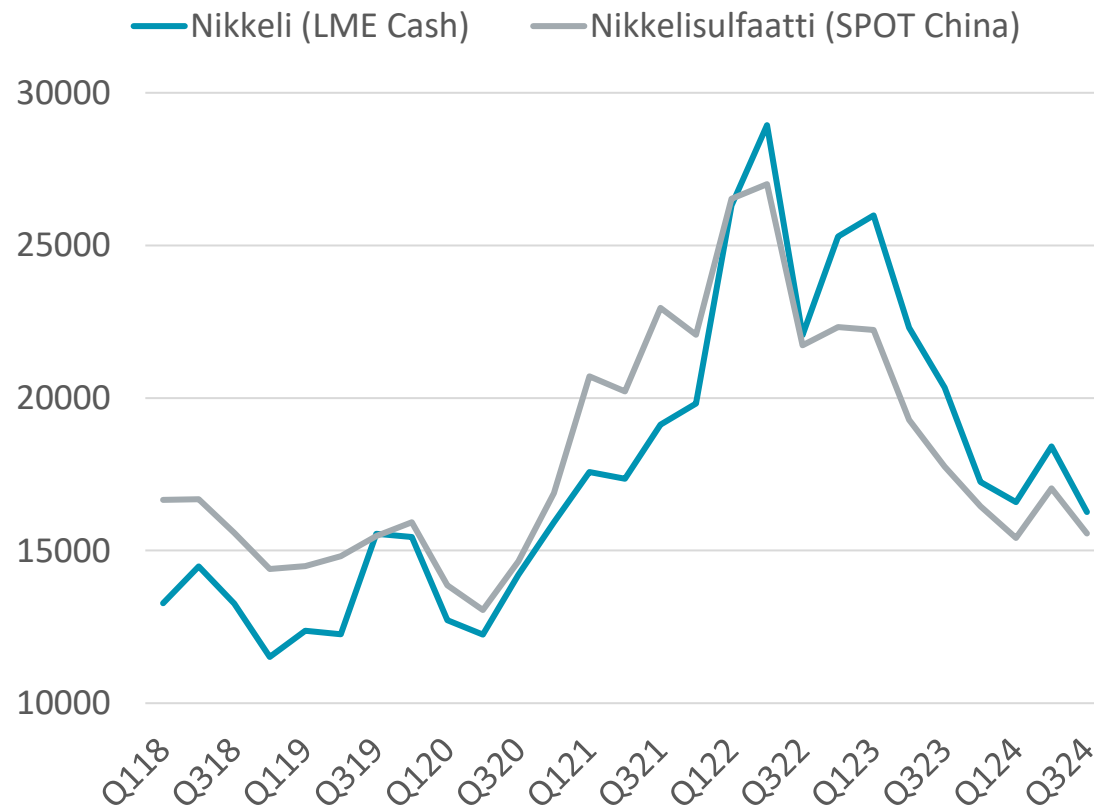


Sähköautojen akkujen myyntipainotettu keskikoko, kWh



>> Nikkelin ja nikkelisulfaatin hinnat jatkoivat laskuaan

Nikkelin ja nikkelisulfaatin hintakehitys, USD/t



Nikkelin keskimääräinen markkinahinta oli:

- tammi–syyskuussa 2024 17 072 USD/t, mikä on noin 34 % alaisempi kuin vuoden 2023 vastaavana ajanjaksona.
- heinä–syyskuussa 2024 16 259 USD/t, mikä on noin 20 % alaisempi kuin vuoden 2023 vastaavana ajankohtana.

Nikkelisulfaatin keskimääräinen markkinahinta oli:

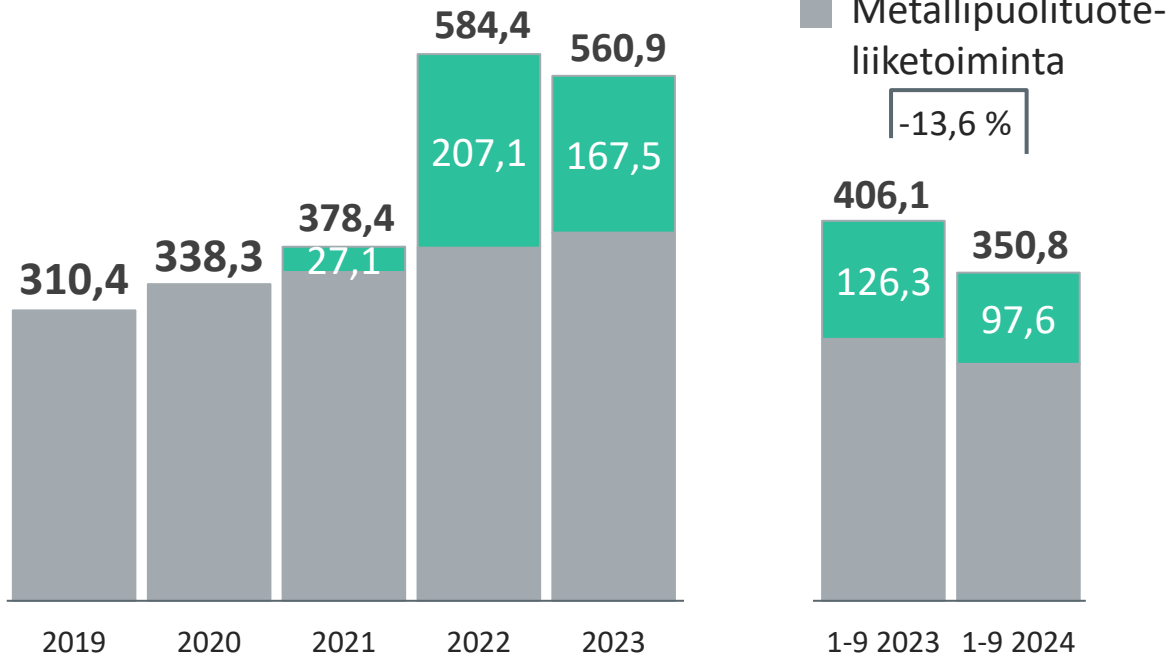
- tammi–syyskuussa 2024 16 031 USD/t, mikä on noin 23 % alaisempi kuin vastaavana ajankohtana vuotta aiemmin.
- heinä–syyskuussa 2024 oli 15 562 USD/t, mikä on noin 12 % alaisempi kuin vuoden 2023 vastaavana ajankohtana.

» Katsaus
avainlukuihin



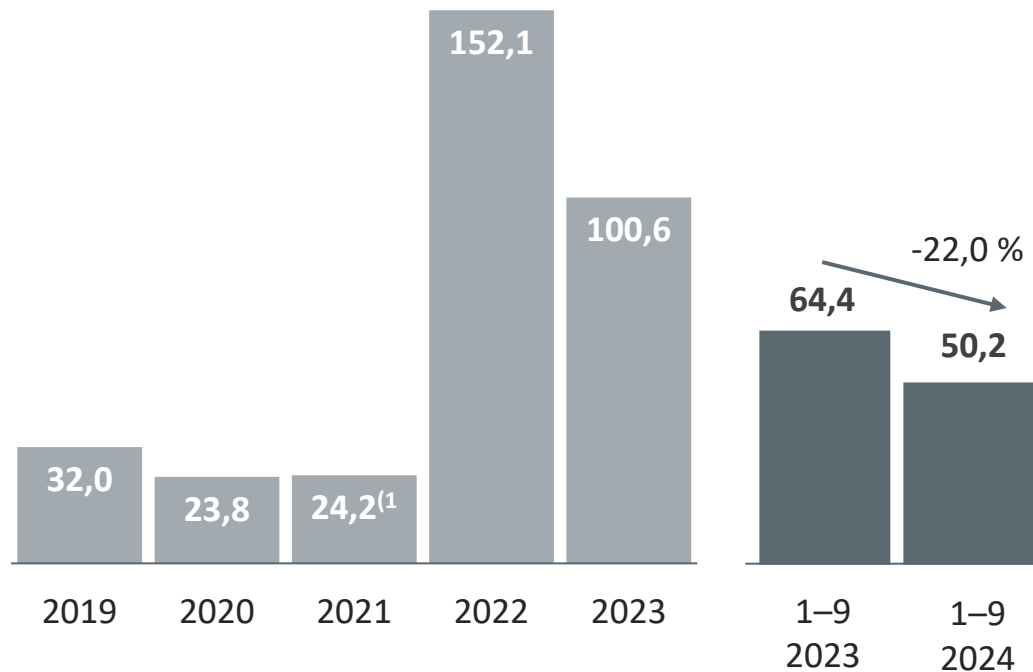
» Liikevaihdon lasku johtui alhaisemmista metallien markkinahinnoista sekä tuotanto- ja toimitusmääristä

Liikevaihto, milj. euroa

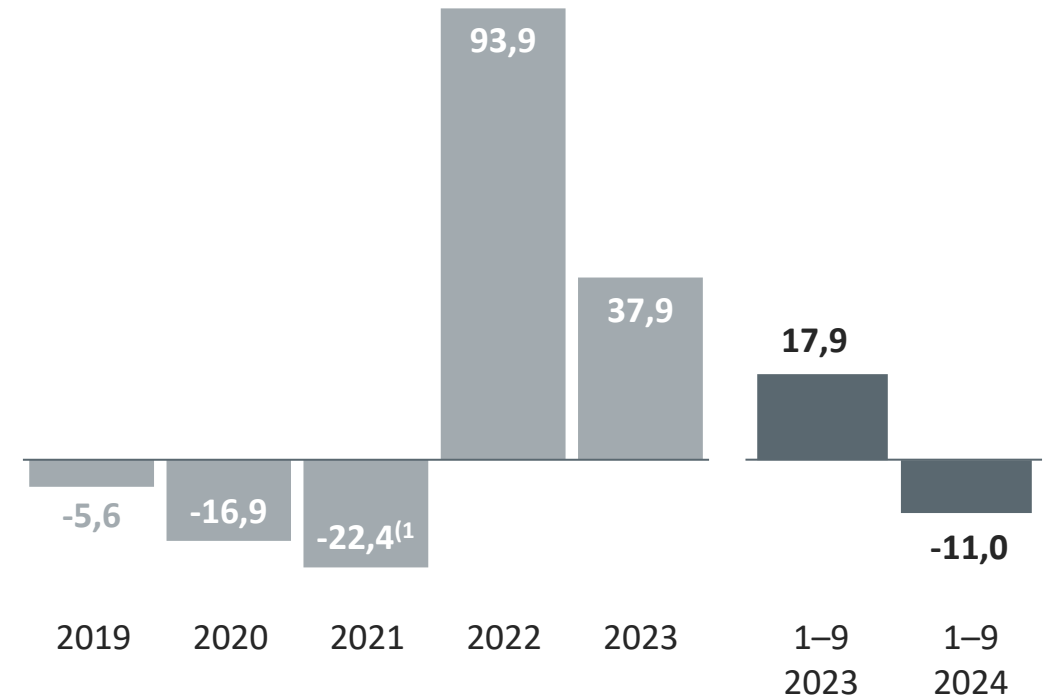


>> Käyttökate laski 22% verrattuna vertailujaksoon

Käyttökate, milj. euroa



Liiketulos, milj. euroa



Taloudelliset tiedot 2023-2024 ovat tilintarkastamattomia IFRS-lukuja. Vertailukauden 2023 tiedot on olennaisilta osin jälkepäin muunnettu IFRS-periaatteiden mukaisiksi tilikauden 2024 liiketoimintakatsausten raportointia varten. Vuosien 2019–2022 tiedot ovat tilintarkastettuja FAS-lukuja.

1) 2021: Ilman kertaluonteisia eriä.

>> Avainluvut lyhyesti

Taloudelliset tunnusluvut, milj. euroa	7–9 2024	7–9 2023	Muutos	1–9 2024	1–9 2023	Muutos	2023
Liikevaihto	104,8	142,0	-26,2 %	350,8	406,1	-13,6 %	560,9
Akkukemikaaliliiketoiminta	32,6	28,0	16,4 %	97,6	126,3	-22,7 %	167,5
Metallipuolituoteliiketoiminta	72,2	114,0	-36,7 %	253,2	279,8	-9,5 %	393,4
Käyttökate	12,7	39,0	-67,4 %	50,2	64,4	-22,0 %	100,6
Liiketulos	-14,3	23,4	n.a.	-11,0	17,9	n.a.	37,9
Liiketoiminnan vapaa kassavirta ⁽¹⁾	-43,1	-25,5	-69,1 %	-87,6	-47,5	-84,5 %	-52,5
Kokonaisinvestoinnit	49,0	37,1	32,1 %	183,8	96,3	90,9 %	138,2

Taloudelliset tiedot 2023-2024 ovat tilintarkastamattomia IFRS-lukuja. Vertailukauden 2023 tiedot on olennaisilta osin jälkeenkään muunnettu IFRS-periaatteiden mukaisiksi tilikauden 2024 liiketoimintakatsausten raportointia varten.

1) Liiketoiminnan vapaa kassavirta ylläpitoinvestointien jälkeen = Käyttökate - Käyttöpääoman muutos - Ylläpitoinvestoinnit

» Lähiajan näkymät

- Akkukemikaalien markkinoiden odotetaan jatkuvan haastavina loppuvuonna 2024 ja vuoden 2025 aikana, mutta Terrafamen tuotantoprosessi mahdollistaa joustavan toiminnan myös puolituotemarkkinoilla.
- Perusmetallien ja akkukemikaalien hintakehitykseen liittyy huomattavaa epävarmuutta.
- Terrafame jatkaa työturvallisuuden jatkuvaa kehittämistä, toimintansa tehostamista ja kannattavuuden parantamista.
- Uraanin talteenoton ylösajoa jatketaan.





Terrafame

**Kevennämme liikenteen
hiilijalanjälkeä
vastuullisesti tuotetuilla
akkukemikaaleilla**

www.terrafame.fi

